

ภาวะตลาดสินค้าข้าว ประจำวันที่ 15 กุมภาพันธ์ 2551

ชนิด	สัปดาห์ก่อน ต่ำ-สูง	วันนี้อยู่ก่อน 15 ก.พ. 50	วันก่อน 14 ก.พ. 51	วันนี้ 15 ก.พ. 51	เปรียบเทียบ วันนี้/วันก่อน
ข้าวเปลือกเจ้าหน้าปี 5% ปี 2550/51 (ราคารับจำนำ ปี 2550/51 6,600 บาท/ตัน ชนิดสีเป็นข้าวสาร 5%)					
จังหวัดนครสวรรค์	7.00-7.10	6.30-6.40	7.80-7.90		
จังหวัดพิษณุโลก	7.50-8.20	6.20-6.30	7.80-8.50	7.80-8.50	
จังหวัดสุพรรณบุรี	7.30-8.10	6.50-6.60	8.00-8.10	8.00-8.10	
จังหวัดปทุมธานี	7.60-8.20	6.40-6.50	8.10-8.20	8.20-8.30	+ 0.10
ข้าวเปลือกหอมมะลิ ปี 2550/51 (ราคารับจำนำ ปี 2550/51 9,000 - 9300 บาท/ตัน สีได้ตันข้าว 36-42 กรัม)					
จังหวัดอุดรธานี	11.60-11.80	8.80-9.00	12.20-12.40	12.20-12.40	
จังหวัดสุรินทร์	12.10-12.30	8.60-8.70	12.40-12.50	12.40-12.50	
ข้าวเปลือกหอมจังหวัด ปี 2550/51 (ราคารับจำนำ ปี 2550/51 7,500-7,800 บาท/ตัน สีได้ตันข้าว 34-40 กรัม)					
จังหวัด (นครสวรรค์ พิษณุโลก อุดรดิตถ์)	9.80-10.00	8.00-8.20	9.90-10.00	9.90-10.00	
ข้าวเปลือกหอมปทุมธานี ปี 2550/51 (ราคารับจำนำ ปี 2550/51 6,900 - 7,200 บาท/ตัน สีได้ตันข้าว 36-42 กรัม)					
จังหวัดสุพรรณบุรี	7.70-8.60	7.30-7.50	8.40-8.60	8.40-8.60	
ข้าวเปลือกเหนียวเมล็ดยาว ปี 2550/51 (ราคารับจำนำ ปี 2550/51 8,100 บาท/ตัน)					
จังหวัดอุดรธานี	8.40-8.60	11.20-11.40	8.80-9.00	8.80-9.00	
ข้าวสาร					
ข้าวขาว 100% ชั้น 2 (ใหม่)	13.95-14.05	10.85-10.90	13.45-13.50	13.95-14.00	+ 0.50
ข้าวขาว 5% (ใหม่)	13.50-13.60	10.45-10.50	13.05-13.10	13.45-13.50	+ 0.40
ปลายข้าว เอ.วัน .เลิศ (ใหม่)	13.05-13.20	8.65-8.70	12.75-12.80	13.00-13.05	+ 0.25
ข้าวเหนียว 100%	14.50-14.60	10.60-10.70	14.40-14.45	14.95-15.00	+ 0.55
ปลายข้าวเหนียว เอ.วัน	9.95-10.00	7.35-7.40	9.95-10.00	9.95-10.00	
ข้าวหอมมะลิ 100% ชั้น 2	22.40-22.50	17.80-18.00	22.40-22.50	22.40-22.50	
ข้าวใหม่	22.40-22.50	17.80-18.00	22.40-22.50	22.40-22.50	
ปลายข้าวหอมมะลิ	14.35-14.50	9.00-9.10	14.20-14.25	14.25-14.30	+ 0.05
ข้าวใหม่	14.35-14.50	9.20-9.25	14.20-14.25	14.25-14.30	+ 0.05
ข้าวหอมจังหวัด		17.30-17.50			
ข้าวใหม่	20.80-21.00	16.80-17.00	20.90-21.00	20.90-21.00	
ข้าวหอมปทุมธานี	17.45-17.50	14.30-14.50	17.45-17.50	17.45-17.50	
ข้าวใหม่	17.45-17.50	13.80-14.00	17.45-17.50	17.45-17.50	
ปลายข้าวหอมปทุมธานี	13.85-14.00	8.60-8.70	13.60-13.65	13.65-13.70	+ 0.05
ข้าวใหม่	13.85-14.00	8.75-8.80	13.60-13.65	13.65-13.70	+ 0.05
ข้าวเหนียว 10% เมล็ดยาว	14.55-14.65	20.30-20.50	15.10-15.15	15.20-15.25	+ 0.10
ปลายข้าวเหนียว เอ.วัน	13.00-13.10		13.10-13.20	13.40-13.50	+ 0.30
ข้าวใหม่	13.00-13.10	16.30-16.50	13.10-13.20	13.40-13.50	+ 0.30
รำข้าวขาว	8.95-9.00	7.40-7.50	9.05-9.10	9.05-9.10	
ข้าวสารขายปลีก					
ข้าวหอมมะลิ	24.66-27.33	23.33-24.00	27.33-28.00	27.33-28.00	
ข้าวขาว 100%	17.33-18.66	15.33-16.66	17.33-18.66	17.33-18.66	
ข้าวเหนียว 10% เมล็ดยาว	22.00-23.33	20.00-20.66	22.00-23.33	22.00-23.33	

สถานการณ์ทั่วไป

- ข้าวเปลือก โรงสียังมีความต้องการข้าวเปลือกอย่างสม่ำเสมอ ขณะที่ผลผลิตมีปริมาณออกสู่ตลาดน้อยลง ส่งผลให้ราคาข้าวเปลือกเจ้าหน้าปี จ.ปทุมธานี ปรับสูงขึ้น
- ปริมาณข้าวเปลือก ปริมาณซื้อขาย ณ ท่าข้าวลาดยาวจังหวัดนครสวรรค์และตลาดกลางสินค้าเกษตร จังหวัดพิษณุโลก เมื่อวันที่ 14 กุมภาพันธ์ 2551 มีปริมาณ 237 และ 35 เมตริกตัน ตามลำดับ
- ข้าวสาร ผู้ส่งออกยังมีความต้องการข้าว และปลายข้าว เพิ่มมากขึ้น เพื่อเร่งส่งมอบต่างประเทศ จึงแข่งขันรับซื้อสูงขึ้นเพื่อให้ได้สินค้า ขณะที่ผลผลิตมีปริมาณออกสู่ตลาดไม่เพียงพอกับความต้องการ ส่งผลให้ราคาปรับตัวสูงขึ้น

ข้าวเปลือกภูมิภาค
ประจำวันที่ 11-15 กุมภาพันธ์ 2551

ชนิด	สีปดาก่อน ต่ำ-สูง	จันทร์	อังคาร	พุธ	พฤหัสบดี	ศุกร์	สีปดาคืน ต่ำ-สูง
------	----------------------	--------	--------	-----	----------	-------	---------------------

บาท/1000 กก.

ข้าวเปลือกเจ้าหน้าปี 5 % ปี 2550/51 (ราคารับจำนำ ปี 2550/51 6,600 บาท/ตัน ชนิดสีเป็นข้าวสาร 5 %)

จังหวัดนครสวรรค์	7000-7100	7800-7900	7800-7900	7800-7900	7800-7900	7800-7900	7800-7900
จังหวัดพิษณุโลก	7500-8200	7800-8200	7800-8200	7800-8200	7800-8500	7800-8500	7800-8500
จังหวัดสุพรรณบุรี	7300-8100	8000-8100	8000-8100	8000-8100	8000-8100	8000-8100	8000-8100
จังหวัดปทุมธานี	7600-8200	8100-8200	8100-8200	8100-8200	8100-8200	8200-8300	8100-8300

ข้าวเปลือกหอมมะลิ ปี 2550/51 (ราคารับจำนำ ปี 2550/51 9,000 - 9,300 บาท/ตัน สีได้ตันข้าว 36-42 กรัม)

จังหวัดอุดรธานี	11600-11800	11800-12000	11800-12000	11800-12000	12200-12400	12200-12400	11800-12400
จังหวัดสุรินทร์	12100-12300	12200-12300	12200-12300	12400-12500	12400-12500	12400-12500	12200-12500

ข้าวเปลือกหอมจังหวัด ปี 2550/51 (ราคารับจำนำ ปี 2550/51 7,500 - 7,800 บาท/ตัน สีได้ตันข้าว 34-40 กรัม)

จังหวัด นครสวรรค์ พิจิตร พิษณุโลก อุตรดิตถ์	9800-10000	9900-10000	9900-10000	9900-10000	9900-10000	9900-10000	9900-10000
--	------------	------------	------------	------------	------------	------------	------------

ข้าวเปลือกหอมปทุมธานี ปี 2550/51 (ราคารับจำนำ ปี 2550/51 6,900 - 7,200 บาท/ตัน สีได้ตันข้าว 36-42 กรัม)

จังหวัดสุพรรณบุรี	7700-8600	8400-8600	8400-8600	8400-8600	8400-8600	8400-8600	8400-8600
-------------------	-----------	-----------	-----------	-----------	-----------	-----------	-----------

ข้าวเปลือกเหนียวเมล็ดยาว ปี 2550/51 (ราคารับจำนำ ปี 2550/51 8,100 บาท/ตัน)

จังหวัดอุดรธานี	8400-8600	8600-8800	8600-8800	8600-8800	8800-9000	8800-9000	8600-9000
-----------------	-----------	------------------	-----------	-----------	------------------	-----------	-----------

กรมการค้าภายใน

สำนักส่งเสริมการค้าสินค้าเกษตร

ราคาขายส่งข้าว ผลิตภัณฑ์ และกระสอบป่าน

ในตลาดกรุงเทพมหานคร

ประจำวันวันที่ 11 - 15 กุมภาพันธ์ 2551

ชนิด	สัปดาห์ก่อน ต่ำ-สูง	จันทร์	อังคาร	พุธ	พฤหัสบดี	ศุกร์	สัปดาห์นี้ ต่ำ-สูง
ขายส่งทั่วไป ความชื้นไม่เกิน 14% เป็นราคาตามตัวอย่างที่ผู้ส่งออกหรือผู้ค้าส่งรับซื้อจากโรงสีหรือซื้อผ่านนายหน้า (หยง) ที่ผู้ส่งออกรับซื้อด้วยเงินสด ไม่รวมกระสอบ (คำนวณราคาซื้อรวมกระสอบป่านชนิดบรรจุ 100 กก.หักด้วยราคากระสอบป่านใช้แล้วหนึ่งครั้ง) ส่งหน้าโรงเก็บข้าวของผู้ซื้อ							
							บาท/100 กก.
ข้าวขาว 100% ชั้น 1	1390-1480	1470-1480	1470-1480	1470-1480	1470-1480	1470-1480	1470-1480
ข้าวใหม่	-	-	-	-	-	-	-
ข้าวขาว 100% ชั้น 2	1350-1440	1430-1440	1430-1440	1430-1440	1430-1440	1430-1440	1430-1440
ข้าวใหม่	1395-1405	1400-1405	1385-1390	1340-1345	1345-1350	1395-1400	1340-1405
ข้าวขาว 100% ชั้น 3	1310-1400	1390-1400	1390-1400	1390-1400	1390-1400	1390-1400	1390-1400
ข้าวใหม่	1385-1395	1390-1395	1375-1380	1330-1335	1335-1340	1385-1390	1330-1395
ข้าวขาว 5%	1295-1380	1375-1380	1375-1380	1375-1380	1375-1380	1375-1380	1375-1380
ข้าวใหม่	1350-1360	1355-1360	1330-1335	1285-1290	1305-1310	1345-1350	1285-1360
ข้าวขาว 10%	1275-1360	1355-1360	1355-1360	1355-1360	1355-1360	1355-1360	1355-1360
ข้าวใหม่	1345-1355	1350-1355	1325-1330	1280-1285	1300-1305	1340-1345	1280-1355
ข้าวขาว 15%	-	-	-	-	-	-	-
ข้าวใหม่	1340-1350	1345-1350	1320-1325	1275-1280	1295-1300	1335-1340	1275-1350
ข้าวขาว 25%	-	-	-	-	-	-	-
ข้าวใหม่	1335-1345	1340-1345	1315-1320	1270-1275	1290-1295	1330-1335	1270-1345
ปลายข้าวขาว เอ.วัน.เลิศ	1305-1320	1315-1320	1305-1310	1265-1270	1275-1280	1300-1305	1265-1320
ข้าวใหม่	1305-1320	1315-1320	1305-1310	1265-1270	1275-1280	1300-1305	1265-1320
ปลายข้าวขาว เอ.วัน.พิเศษ	1295-1310	1305-1310	1295-1300	1255-1260	1265-1270	1290-1295	1255-1310
ข้าวใหม่	1295-1310	1305-1310	1295-1300	1255-1260	1265-1270	1290-1295	1255-1310
ปลายข้าวขาว ซี.วัน*	1105-1115	1110-1115	1095-1110	1055-1060	1065-1070	1090-1095	1055-1115
ข้าวเหนียว กข. 6	-	-	-	-	-	-	-
ข้าวใหม่	1545-1555	1550-1555	1560-1565	1590-1595	1600-1605	1610-1615	1550-1615
ข้าวเหนียว 10% เมล็ดยาว	-	-	-	-	-	-	-
ข้าวใหม่	1455-1465	1460-1465	1470-1475	1500-1505	1510-1515	1520-1525	1460-1525
ข้าวเหนียว 10% เมล็ดสั้น	-	-	-	-	-	-	-
ข้าวใหม่	1415-1425	1420-1425	1425-1430	1455-1460	1465-1470	1475-1480	1420-1480
ปลายข้าวเหนียว เอ.วัน	1300-1310	1300-1310	1300-1310	1300-1310	1300-1310	1310-1320	1300-1350
ข้าวใหม่	1300-1310	1300-1310	1300-1310	1300-1310	1300-1310	1310-1320	1300-1350
ข้าวหนึ่ง 100%	1450-1460	1455-1460	1435-1440	1435-1440	1440-1445	1495-1500	1435-1500
ข้าวหนึ่ง 5%	1400-1410	1405-1410	1395-1400	1375-1380	1385-1390	1445-1450	1375-1450
ปลายข้าวหนึ่ง เอ.วัน	995-1000	995-1000	995-1000	995-1000	995-1000	995-1000	995-1000
ข้าวหอมมะลิ	-	-	-	-	-	-	-
100% ชั้น 1	2290-2300	2290-2300	2290-2300	2290-2300	2290-2300	2290-2300	2290-2300
ข้าวใหม่	2290-2300	2290-2300	2290-2300	2290-2300	2290-2300	2290-2300	2290-2300
100% ชั้น 2	2240-2250	2240-2250	2240-2250	2240-2250	2240-2250	2240-2250	2240-2250
ข้าวใหม่	2240-2250	2240-2250	2240-2250	2240-2250	2240-2250	2240-2250	2240-2250
ปลายข้าวหอมมะลิ	1435-1450	1445-1450	1430-1435	1425-1430	1420-1425	1425-1430	1420-1450
ข้าวใหม่	1435-1450	1445-1450	1430-1435	1425-1430	1420-1425	1425-1430	1420-1450
ข้าวหอมจังหวัด	-	-	-	-	-	-	-
ข้าวใหม่	2080-2100	2090-2100	2090-2100	2090-2100	2090-2100	2090-2100	2090-2100
ข้าวหอมปทุมธานี	1745-1750	1745-1750	1745-1750	1745-1750	1745-1750	1745-1750	1745-1750
ข้าวใหม่	1745-1750	1745-1750	1745-1750	1745-1750	1745-1750	1745-1750	1745-1750
ปลายข้าวหอมปทุมธานี	1385-1400	1395-1400	1380-1385	1370-1375	1360-1365	1365-1370	1360-1400
ข้าวใหม่	1385-1400	1395-1400	1380-1385	1370-1375	1360-1365	1365-1370	1360-1400

หมายเหตุ* ปลายข้าวขาว ซี.วัน. เป็นราคาที่ใช้สำหรับการคำนวณอัตราส่งมอบตามโครงการรับจำนำข้าวเปลือก

ราคาขายปลีกข้าวสารในตลาดกรุงเทพฯ ฯ
 ประจำวันที่ 11- 15 กุมภาพันธ์ 2551

บาท/15 กก.

ชนิด	สัปดาห์ก่อน ต่ำ-สูง	จันทร์	อังคาร	พุธ	พฤหัสบดี	ศุกร์	สัปดาห์นี้ ต่ำ-สูง
100% (ข้าวหอม)							
ร้านค้าปลีกทั่วไป	410-420	410-420	410-420	410-420	410-420	410-420	410-420
ข้าวใหม่	370-390	370-390	370-390	370-390	370-390	370-390	370-390
ข้าวสารเจ้า 100%							
ร้านค้าปลีกทั่วไป	260-280	260-280	260-280	260-280	260-280	260-280	260-280
ข้าวใหม่	230-250	230-250	230-250	230-250	230-250	230-250	230-250
ข้าวสารเจ้า 5%							
ร้านค้าปลีกทั่วไป	220-240	220-240	220-240	220-240	220-240	220-240	220-240
ข้าวใหม่	200-210	200-210	200-210	200-210	200-210	200-210	200-210
ข้าวสารเหนียว							
สันป่าตอง (เขี้ยววง)							
100%	470-480	470-480	470-480	470-480	470-480	470-480	470-480
5%	410-420	410-420	410-420	410-420	410-420	410-420	410-420
10% เมล็ดยาว	330-350	330-350	330-350	330-350	330-350	330-350	330-350
10% เมล็ดสั้น	300-320	300-320	300-320	300-320	300-320	300-320	300-320

กรมการค้าภายใน


สำนักส่งเสริมการค้าสินค้าเกษตร

โทร. 0 2547 5400

สถานการณ์ทั่วไป

- ข้าวเปลือก โรงสียังมีความต้องการข้าวเปลือกอย่างสม่ำเสมอ ขณะที่ผลผลิตมีปริมาณออกสู่ตลาดน้อยลง ส่งผลให้ราคาข้าวเปลือกเจ้านาปี จ.ปทุมธานี ปรับสูงขึ้น

- ข้าวสาร ผู้ส่งออกยังมีความต้องการข้าว และปลายข้าว เพิ่มมากขึ้น เพื่อเร่งส่งมอบต่างประเทศ จึงแข่งขันรับซื้อสูงขึ้นเพื่อให้ได้สินค้า ขณะที่ผลผลิตมีปริมาณออกสู่ตลาดไม่เพียงพอกับความต้องการ ส่งผลให้ราคาปรับตัวสูงขึ้น


..... ผู้รายงาน
(นางประชุม กษมาประพตย์)

ข้าวเปลือกเจ้าหน้าปี 5% ปี 2550/51

แหล่งราคา	2551		กุมภาพันธ์ 2551																												
	ม.ค.	เฉลี่ย	1	3	4	5	6	7	8	10	11	12	13	14	15	17	18	19	20	21	22	24	25	26	27	28	29				
ตลาดกลางท่าข้าวลาดยาว	6773	6773	7050	7050	7050	7050	7050	7050	7050	7050	7850	7850	7850	7850																	
จ. พิษณุโลก	6836	6836	7350		7350	8000	8000	8000	8000		8000	8000	8000	8150	8150																
จ. สุพรรณบุรี	7132	7132	7250		7350	7650	7850	7850	8050		8050	8050	8050	8050	8050																
จ. ปทุมธานี	7268	7268	7650		7650	7950	7950	8150	8150		8150	8150	8150	8150	8250																
เฉลี่ย	7002	7002	7325	7050	7350	7663	7713	7763	7813	7050	8013	8013	8013	8050	8150																
			ราคารับจำนำ ปี 2550/51 6,600 บาท/ตัน																												

ข้าวเปลือกเจ้าหน้าปี 25% ปี 2550/51

แหล่งราคา	2551		กุมภาพันธ์ 2551																												
	ม.ค.	เฉลี่ย	1	3	4	5	6	7	8	10	11	12	13	14	15	17	18	19	20	21	22	24	25	26	27	28	29				
ตลาดกลางท่าข้าวลาดยาว	5727	5727	6250	6250	6250	6250	6250	6250	6250	6250	7250	7250	7250	7250																	
จ. พิษณุโลก																															
จ. ปทุมธานี	6568	6568	6950		6950	7250	7250	7450	7450		7450	7450	7450	7450	7550																
เฉลี่ย	6148	6148	6600	6250	6600	6750	6750	6850	6850	6250	7350	7350	7350	7350	7550																
			ราคารับจำนำ ปี 2550/51 6,100 บาท/ตัน																												

ข้าวเปลือกหอมมะลิ ปี 2550/51

หน่วย บาท/ตัน

แหล่งราคา	2551	กุมภาพันธ์ 2551																						
	ม.ค.	เฉลี่ย	1	4	5	6	7	8	11	12	13	14	15	18	19	20	21	22	25	26	27	28	29	
จังหวัดอุดรธานี	10650	10650	11500	11700	11700	11700	11700	11700	11900	11900	11900	12300	12300											
จังหวัดสุรินทร์	10350	10350	11950	12150	12150	12250	12250	12250	12250	12250	12450	12450	12450											
เฉลี่ย	10500	10500	11725	11925	11925	11975	11975	11975	12075	12075	12175	12375	12375											

ราคารับจำนำ ปี 2550/51 9,000 บาท/ตัน

ข้าวเปลือกเหนียว 10 % เมล็ดยาว ปี 2550/51

แหล่งราคา	2551	กุมภาพันธ์ 2551																						
	ม.ค.	เฉลี่ย	1	4	5	6	7	8	11	12	13	14	15	18	19	20	21	22	25	26	27	28	29	
จังหวัดอุดรธานี	8691	8691	8500	8500	8500	8500	8500	8500	8700	8700	8700	8900	8900											

ราคารับจำนำ ปี 2550/51 8,100 บาท/ตัน

ราคาข้าวสารบรรจุถุงที่ห้างสรรพสินค้าจำหน่าย

ประจำวันที่ 15 กุมภาพันธ์ 2551

บาท / ถุง

ชนิด	หน่วย	ราคา หน้าถุง	ท็อปปิ้ง	บีกชี	สหกรณ์กรุงเทพ	เทสโก้	เดอะมอลล์
ข้าวหอมมะลิ 100%							
บัวทิพย์	5 กก.	160				119	
สุรินทร์ทิพย์	5 กก.	160	145		134		145
หงษ์ทอง (แดง) ใหม่/เก่า	5 กก.	160	153/150	147/143	135 (ใหม่)	132 (เก่า)	142 (ใหม่)
มานูญครอง (แดง)	5 กก.	160	135	131	137	129	139.50
เกษตร (แดง)	5 กก.	140/(155)	135	130	(137)	123	
เกษตร (เขียว)	5 กก.	135/(140)	130	124	(131)	123	134
เบญจรงค์	5 กก.	160	125	114		119	114
ฉัตรทอง (แดง)	5 กก.	150	143	135	129		149
ฉัตรอุบล (เหลือง)	5 กก.	130	128	126	118		120
ฉัตรเพชร	5 กก.	160	135				
แสนดี (ถิ่นสยาม)	5 กก.	160			118		140
บั้งขิดน้อย	5 กก.	160					122
ทุ่งกุลา	5 กก.	170	159		154		148
โคโค	5 กก.	165	142				119
ปิ่นเงินเพชร	5 กก.	180	179	105			
สุพรรณหงส์	5 กก.	135	119	125			98
ไทไท	5 กก.	165	155				161
ดอกเก๊กฮวย	5 กก.	150	139				135
ดอกบัว	5 กก.	145	129	118			
เทสโก้	5 กก.	135				109	
ส. เขมราฐ	5 กก.	220	179				
อิมทิพย์ (วิถีไทย)	5 กก.	165	129				
อิมทิพย์ (กินรี)	5 กก.	165	145			109	
เพื่อนไทย	5 กก.	140	106				124.50
# ท็อปปิ้ง	5 กก.	150	130				
ช้างทิพย์	4 กก.	160	133			117	
ชนานันท์	5 กก.	180	178		102		
บัวทอง	5 กก.	160	119	119			116
ธัญญรักษ์	5 กก.	160			123		121
พนมรุ้ง	5 กก.	160			124	128	
ฉลาดชิม	5 กก.	110			106		
โฮมเฟรสมาร์ท	5 กก.	150					135
ช้างเผือก	5 กก.	150	126				125
โกเดินเซฟ	5 กก.	150	119				
บั้งไฟ	5 กก.	160	145				
ตราดาว	5 กก.	160	145				
บุรีมาศ	5 กก.	160	145				
สามเศ	5 กก.	160	145				
นกทาคู่	5 กก.	160	160				
ทวีชัย	5 กก.	160	145				
ข้าวหอมมะลิ 5%							
หงษ์ทอง (เขียว)	5 กก.	145	142	133	135		127
แสนดี (หอมทุ่งกุลา)	5 กก.	135	129		116		114

ชนิด	หน่วย	ราคา หน้าถุง	ท็อป	บีกชี	สหกรณ์กรุงเทพ	เทสโก้	เดอะมอลล์
หอมมะลิ 10%							
เซฟ	5 กก.		109				
หงษ์ทอง (ส้ม)	5 กก.	125	116	123	123		117
เกษตร (ม่วง)	5 กก.	120	109		116		113
# อิมทิพย์ (เขียว)	5 กก.	150	94			-	
# คุ่มค่า	5 กก.	95				95	
ข้าวหอมปทุมธานี 100%							
มาบุญครอง (เขียว)	5 กก.	125		105	125	105	86.50
ดอกบัว	5 กก.	140				98	
ข้าวผสม (ข้าวหอมมะลิและข้าวขาว)							
# มิตรภาพ (เขียว)	5 กก.	95	82		76	82	
# ชวนาไทย	5 กก.	110	82				
# สุพรรณหงส์	5 กก.	105	87			87	
# ฉัตร (ส้ม)	5 กก.	110	105	97	96	94	89
# ฉัตรอรุณ(เขียว)	5 กก.					79	
# อิมทิพย์	5 กก.	120	79				
รุ่งทิพย์	5 กก.	135					
ปิ่นเงิน	5 กก.	140	92	91			
คุ่มค่า	5 กก.	85				75	
TESCO (เขียว)	5 กก.	105				89	
เบญจมาศ	5 กก.	99					
ข้าวหอมมะลิและข้าวมันปู							
ธัญญทิพย์	5 กก.	170	159		154		
ธัญญทิพย์	2 กก.	70	69		63		
ดอกมะลิ	2 กก.	70	64				
ท็อป	2 กก.	60					
เนเจอร์ โชน	1.5 กก.	80	75			65	
ข้าวเหนียว							
ธัญญทิพย์	1 กก.	45			35		
เทสโก้	2 กก.					63	
ข้าวกล้องหอมมะลิ 100 %							
คุ่มค่า	5 กก.	100				74	
เทสโก้	5 กก.	100				92	
ไวคิง	5 กก.	150					108
เบญจรงค์	2 กก.	70					56
โฮมเฟรสมาร์ท	2 กก.	70					62
สุรินทร์ทิพย์	2 กก.	62			56		
ไวคิง	2 กก.	70					65
ดอกบัว	2 กก.	-	60				
เนเจอร์ โชน	1.5 กก.	70	50			65	
กพีพ	2 กก.	50	44			47	
# เกรทฮาเวสต์	2 กก.	85	80			75	74.25
ฉัตร	2 กก.	80					

ชนิด	หน่วย	ราคา หน้าถุง	ท็อป	บีกชี	สหกรณ์กรุงเทพ	เทสโก้	เดอะมอลล์
ข้าวกล้องหอมมะลิ 100 %							
มาบุญครอง	2 กก.	70	53	60	59	62	55
เพื่อนไทย	2 กก.		60				
ไทไท	2 กก.	70	58			65	66
# ดอกมะลิ	2 กก.	60	60				
# หงษ์ทอง	2.5 กก.	85	85	83	80	77	
เบญจรงค์	2 กก.	85	58	62		56	56
TOPS	2 กก.	50	43				
เทสโก้	2 กก.					41.50	41.50
แปดริ้ว	2 กก.	60	60				
ข้าวขาว 100%							
สุพรรณหงส์	5 กก.	90		84			
โคโค	5 กก.	85	79				76
ช้างเผือก	5 กก.	90	88				
นาทิพย์	5 กก.	80		69			
โฮมเฟรสมาร์ท	5 กก.	85					77
ดอกบัว	5 กก.	95	89			85	
ธัญญรักษ์	5 กก.	95			75		75.50
พนมรุ้ง	5 กก.	95			87		
หงส์ทอง	5 กก.	95		89	90		95
เพื่อนไทย	5 กก.	100	89				
เกษตร(น้ำเงิน)	5 กก.	95	85	87	88		79
เบญจรงค์	5 กก.	95					84.25
เทสโก้ (น้ำเงิน)	5 กก.	80				77	
ปิ่นเงิน	5 กก.	85		74			
แสนดี	5 กก.	105	85				93
รุ่งทิพย์	5 กก.	90	75				
อิมทิพย์	5 กก.	95	80				
ชาวนาไทย	5 กก.		75				
บัวทิพย์	5 กก.	100	89			85	
ภัตรา	5 กก.	80		75			
มาบุญครอง (ฟ้า)	5 กก.	95	89	84	88	84	86.50
ข้าวขาว 5%							
นาหลวง	5 กก.	80	80				
เกษตรกรไทย	5 กก.	80	70				
ข้าวขาว 10%							
มิตรภาพ (ชมพู)	5 กก.	85				77	
ท็อป	5 กก.	95	85				
ข้าวขาว 15%							
บีเคเค	5 กก.	95	73				
บัวหลวง	5 กก.	75				73	
ข้าวขาว 25%							
เฟิร์สทไฟรซ์	5 กก.			65			
กสิกรไทย	5 กก.	80		75			
ข้าวขาว (อื่น ๆ)							
คุ่มคำ (ข. 35 %)	5 กก.	68				65	
หงษ์ทอง (ข้าวสังข์หยด)	2 กก.		65				

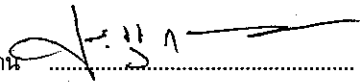
ไม่มีเครื่องหมายรูปพนมมือ

*** ราคาปรับสูงขึ้น

รายงานการติดตามภาวะตลาดสินค้า ข้าวโพดและถั่วชนิดต่าง ๆ ในกรุงเทพมหานคร
 ประจำวันที่ 15 กุมภาพันธ์ 2551

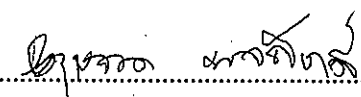

บาท/ กก.

รายการ	ปี 2550	ปี 2551		การเปลี่ยนแปลง + เพิ่ม - ลด	สถานการณ์
	วันนี้ปีก่อน 15 ก.พ. 50	วันก่อน 14 ก.พ. 51	วันนี้ 15 ก.พ. 51		
ราคาขายส่ง					ข้าวโพด: ราคาซื้อขายโดยทั่วไปยังทรงตัวอยู่ในเกณฑ์สูง ไซโลและโรงงานอาหารสัตว์ยังมีความต้องการอย่างสม่ำเสมอ เพื่อสร้างสต็อกและเตรียมส่งมอบต่างประเทศ ขณะที่ผลผลิต ส่วนใหญ่อยู่ในมือพ่อค้าท้องถิ่นที่ยังรื้อจำหน่ายเพื่อรอดูสถานการณ์ เพราะคาดว่าราคาจะมีแนวโน้มสูงขึ้น
ข้าวโพด					
ไซโล	-	8.17-8.25	8.17-8.25		
โรงงานอาหารสัตว์	8.17-8.22	8.25-8.55	8.25-8.55		
ข้าวฟ่าง					
ขาว	-	-	-		
แดง	-	-	-		
ถั่วเขียวผิวมัน					
อย่างดี	23.00-24.00	26.00-27.00	26.00-27.00		
อย่างรอง	21.00-22.00	21.00-22.00	21.00-22.00		
ถั่วดำ	19.00-23.00	19.00-21.00	19.00-21.00		

ผู้รายงาน 
 (นางประทุม กษมาประพุกดิ์)

รายงานการติดตามภาวะตลาด "ผลิตภัณฑ์มันสำปะหลัง"

ประจำวันที่ 15 กุมภาพันธ์ 2551

รายการสินค้า	หน่วย	ปีก่อน วันนี้ 15 ก.พ.50	ปีนี้ (2551)		+ เพิ่ม - ลด	สถานการณ์
			วันก่อน 13 ก.พ.	วันนี้ 15 ก.พ.		
1) ราคาซื้อขายในประเทศ						ผลิตภัณฑ์มันสำปะหลัง ระดับราคาทรงตัวอยู่ในเกณฑ์ดี ปริมาณผลผลิตมีออกสู่ตลาดน้อย
มันเส้น¹						
- ส่งมอบ ณ คลังสินค้าเขต จ.อยุธยา	บาท/กก.		5.10-5.25	5.10-5.25		
- ส่งมอบ ณ คลังสินค้าเขต จ.ชลบุรี	บาท/กก.		5.20-5.25	5.20-5.25		
แป้งมันประเภทสตาร์ช ชั้นพิเศษ²						
- ส่งมอบ ณ คลังสินค้าเขตกรุงเทพและปริมณฑล	บาท/กก.		12.00-12.20	12.00-12.20		
2) ราคาส่งออก F.O.B.						
มันเส้น¹	US\$/ตัน		174-175	174-175		
	บาท/กก.		5.68-5.72	5.68-5.72		
แป้งมันประเภทสตาร์ช ชั้นพิเศษ²	US\$/ตัน		380-390	380-390		
	บาท/กก.		12.40-12.75	12.40-12.75		
มันอัดเม็ดแข็ง	US\$/ตัน		-	-		
	บาท/กก.		-	-		
3) ราคาขายส่งตลาด กทม.						ผู้รายงาน.....  (นางกฤษณา พลศักดิ์)
แป้งมัน - ซุปเปอร์ไฮเกรด	บาท/กก.	8.50-9.00	12.75-13.00	12.75-13.00		
- ละเอียดอย่างดี	บาท/กก.	11.66-12.00	16.40-16.60	16.40-16.60		
- ละเอียดอย่างรอง	บาท/กก.	11.33-11.66	15.00-15.50	15.00-15.50		
- สาquinเม็ดเล็ก	บาท/กก.	12.33-12.66	17.00-17.50	17.00-17.50		
- สาquinเม็ดใหญ่	บาท/กก.	15.00-16.00	18.50-19.00	18.50-19.00		
* อัตราแลกเปลี่ยน ณ วันที่ 12 ก.พ.51 (32.6891)						ผู้ตรวจ.....  (นางประทุม กษมาประพตกรณ์)

. กรมการค้าภายใน สำนักงานส่งเสริมการค้าสินค้าเกษตร ฝ่ายติดตามและประเมินภาวะตลาดสินค้าเกษตร โทร. 0 2547 5400

หมายเหตุ ¹ ไม่รวมค่าบรรจุภัณฑ์และภาษีมูลค่าเพิ่ม ² รวมค่าบรรจุภัณฑ์แต่ไม่รวมภาษีมูลค่าเพิ่ม

รายงานการติดตามภาวะตลาด "กระเทียม" ในกรุงเทพมหานคร

ประจำวันที่ 15 กุมภาพันธ์ 2551

บาท/กก.

รายการสินค้า	ราคาขายส่ง			+ เพิ่ม - ลด	ราคาขายปลีก			+ เพิ่ม - ลด	สถานการณ์
	วันนี้ ปีก่อน 15 ก.พ.50	ปีนี้ (2551)			วันนี้ ปีก่อน 15 ก.พ.50	ปีนี้ (2551)			
		วันก่อน 8 ก.พ.	วันนี้ 15 ก.พ.			วันก่อน 8 ก.พ.	วันนี้ 15 ก.พ.		
กระเทียมแห้งมัดจุก หัวใหญ่	84-86	-	-		100-105	-	-		กระเทียม ภาวะการค้าโดยทั่วไปชะลอตัว การซื้อขายมีปริมาณน้อย ระดับราคาทรงตัว
หัวกลาง	66-68	-	-		75-80	-	-		
หัวเล็ก	60-64	-	-		70-75	-	-		
กระเทียมแห้งตัดจุก หัวใหญ่	80-84	23-24	23-24		90-95	-	-		
หัวกลาง	74-76	21-22	21-22		80-85	-	-		
หัวเล็ก	70-72	19-20	19-20		75-80	-	-		
กระเทียมแกะกลีบ กลีบใหญ่	100-105	25-26	25-26		110-120	40-44	40-44		
กลีบกลาง	92-96	23-24	23-24		100-110	36-38	36-38		
กลีบเล็ก	85-88	20-22	20-22		90-95	34-36	34-36		

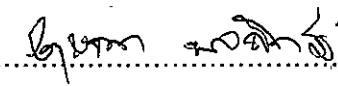
ผู้รายงาน.....
(นางกฤษณา พลศักดิ์)

ผู้ตรวจ.....
(นางประชুম กษมาประพฤทธิ)


รายงานการติดตามภาวะตลาด "หอมแดง" ในกรุงเทพมหานคร
ประจำวันที่ 15 กุมภาพันธ์ 2551

บาท/กก.

รายการสินค้า	ราคาขายส่ง			+ เพิ่ม - ลด	ราคาขายปลีก			+ เพิ่ม - ลด	สถานการณ์
	วันนี้	ปีนี้ (2551)			วันนี้	ปีนี้ (2551)			
	ปีก่อน	วันก่อน	วันนี้		ปีก่อน	วันก่อน	วันนี้		
	15 ก.พ.50	8 ก.พ.	15 ก.พ.		15 ก.พ.50	8 ก.พ.	15 ก.พ.		
หอมแดงภาคเหนือมัดจุกหัวใหญ่	14-16	18-20	18-20		26-28	28-30	28-30		หอมแดง ภาวะการซื้อขายโดยทั่วไป ระดับราคา ทรงตัว ผลผลิตหอมแดงศรีสะเกษที่เข้าสู่ตลาดสีสัน ไม่ค่อยสวย (ชืดและกลอก) และหัวคู้
หัวกลาง	13-14	16-17	16-17		24-25	26-28	26-28		
หัวเล็ก	11-12	12-13	12-13		20-22	20-25	20-25		
หอมแดงภาคเหนือตัดจุกหัวใหญ่	17-20	22-23	22-23		30-35	34-36	34-36		
หัวกลาง	15-16	18-20	18-20		26-28	30-34	30-34		
หัวเล็ก	13-14	13-14	13-14		24-26	25-30	25-30		
หอมแดงศรีสะเกษมัดจุกหัวใหญ่	14-16	17-18	17-18		26-28	28-30	28-30		
หัวกลาง	13-14	14-15	14-15		24-25	26-28	26-28		
หัวเล็ก	11-12	11-12	11-12		20-22	20-25	20-25		
หอมแดงศรีสะเกษตัดจุกหัวใหญ่	17-20	20-22	20-22		30-35	34-36	34-36		
หัวกลาง	15-16	17-18	17-18		26-28	30-34	30-34		
หัวเล็ก	13-14	12-13	12-13		24-26	25-30	25-30		

ผู้รายงาน..... 

(นางกัญญา พลศักดิ์)

ผู้ตรวจ..... 

(นางประชুম กษมาประพทธี)

รายงานติดตามภาวะสินค้าในตลาดกรุงเทพมหานคร


ประจำวันที่ 15 กุมภาพันธ์ 2551

F:หอมหัวใหญ่ มันฝรั่ง

หน่วย : บาท/กก.

รายการสินค้า	ขายส่ง			+ เพิ่ม - ลด	ขายปลีก			สถานการณ์	
	วันนี้ปีก่อน 15 กพ.50	ปีนี้ (2551)			วันนี้ปีก่อน 15 กพ.50	ปีนี้ (2551)			+ เพิ่ม - ลด
		วันก่อน 14 กพ.51	วันนี้ 15 กพ.51			วันก่อน 14 กพ.51	วันนี้ 15 กพ.51		
หอมมันปาดอง								หอมหัวใหญ่ และมันฝรั่ง ราคาจำหน่ายทรงตัว	
เบอร์ 0-1	12 - 15	6 - 7	6 - 7	22 - 25	15 - 18	15 - 18			
เบอร์ 2	10 - 11	5 - 6	5 - 6	18 - 20	14 - 15	14 - 15			
หอมกาญจนบุรี									
เบอร์ 0-1	13 - 15	6 - 7	6 - 7	25 - 28	15 - 18	15 - 18			
เบอร์ 2	11 - 12	5 - 6	5 - 6	20 - 22	14 - 15	14 - 15			
มันฝรั่ง									
เกรด โอ	17 - 18	27 - 28	27 - 28	26 - 28	35 - 38	35 - 38			
เกรด เอ	14 - 15	23 - 25	23 - 25	24 - 25	30 - 32	30 - 32			
เกรด บี	10 - 12	17 - 18	17 - 18	19 - 20	25 - 26	25 - 26			

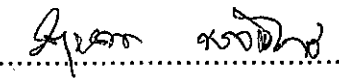
ผู้รายงาน


(นางสาวพิณชา กระบี่ทอง)


รายงานการติดตามภาวะตลาด "พริกแห้ง" ในกรุงเทพมหานคร
ประจำวันที่ 15 กุมภาพันธ์ 2551

บาท/ก.ก.

รายการสินค้า	ราคาขายส่ง			+ เพิ่ม - ลด	ราคาขายปลีก			+ เพิ่ม - ลด	สถานการณ์
	วันนี้ ปีก่อน 15 ก.พ.50	ปีนี้ (2551)			วันนี้ ปีก่อน 15 ก.พ.50	ปีนี้ (2551)			
		วันก่อน 8 ก.พ.	วันนี้ 15 ก.พ.			วันก่อน 8 ก.พ.	วันนี้ 15 ก.พ.		
	พริกชี้หนูแห้ง								
อย่างดี	200-220	110-120	100-110	-10	220-240	140-150	140-150	พริกชี้หนูแห้ง ราคาปรับตัวลดลงจาก วันก่อน เนื่องจากภาวะการซื้อขายไม่คล่องตัว และผลผลิตมีปริมาณเข้าสู่ตลาดเพิ่มขึ้น	
อย่างรอง	140-150	80-85	75-80	-5	160-170	110-120	110-120		

ผู้รายงาน..... 

(นางกฤษณา พลศักดิ์)

ผู้ตรวจ..... 

(นางประชুম กษมาประพุกธิ์)

รายงานการติดตามภาวะตลาด "พริกไทย" ในกรุงเทพมหานคร
ประจำวันที่ 15 กุมภาพันธ์ 2551

บาท/กก.

รายการสินค้า	ราคาขายส่ง			+ เพิ่ม - ลด	ราคาขายปลีก			+ เพิ่ม - ลด	สถานการณ์
	วันนี้	ปีนี้ (2551)			วันนี้	ปีนี้ (2551)			
	ปีก่อน	วันก่อน	วันนี้		ปีก่อน	วันก่อน	วันนี้		
	15 ก.พ.50	8 ก.พ.	15 ก.พ.		15 ก.พ.50	8 ก.พ.	15 ก.พ.		
พริกไทยขาว อย่างดี อย่างรอง	135-145	200-210	200-210		190-200	270-280	270-280		พริกไทย ราคาทรงตัว
พริกไทยดำ อย่างดี	85-90	145-155	145-155		130-150	180-200	180-200		
พริกไทยดำ อย่างรอง	65-70	130-135	130-135						
									ผู้รายงาน..... (นางกฤษณา พลศักดิ์)
									ผู้ตรวจ..... (นางประทุม กษมาประพถณี)

รายงานติดตามภาวะสินค้าในตลาดกรุงเทพมหานคร

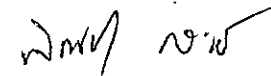
ประจำวันที่ 15 กุมภาพันธ์ 2551

มะขามเปียก กระเจี๊ยบ ลูกเดือย

หน่วย : บาท/กก.

รายการสินค้า	ขายส่ง			+ เพิ่ม - ลด	ขายปลีก			สถานการณ์	
	วันนี้ปีก่อน 15 กพ.50	ปีนี้ (2551)			วันนี้ปีก่อน 15 กพ.50	ปีนี้ (2551)			+ เพิ่ม - ลด
		วันก่อน 11 กพ.51	วันนี้ 15 กพ.51			วันก่อน 11 กพ.51	วันนี้ 15 กพ.51		
มะขามเปียก (แคะเมล็ด)	19 - 20	25 - 26	25 - 26		25 - 30	30 - 36	30 - 36	มะขามเปียก กระเจี๊ยบแห้ง และลูกเดือยทั้งเปลือก ราคาจำหน่ายทรงตัว	
(ไม่แคะเมล็ด)	4 - 5	13 - 14	13 - 14		-	-	-		
กระเจี๊ยบแห้ง	170 - 200	130 - 140	130 - 140		200 - 220	180 - 220	180 - 220		
ลูกเดือยทั้งเปลือก	20 - 21	20 - 21	20 - 21		-	-	-		

ผู้รายงาน


(นางสาวพิชชา กระบี่ทอง)

รายงานการติดตามภาวะตลาด "ปาล์มน้ำมัน และน้ำมันปาล์ม" ในกรุงเทพมหานคร


ประจำวันที 15 กุมภาพันธ์ 2551

f: ราคาปาล์ม/ลิตร

รายการ	หน่วย	ราคาขายส่ง			+ เพิ่มขึ้น - ลดลง	ภาวะการค้า
		ราคาวันนี้ปีก่อน	ราคาวันก่อน	ราคาวันนี้		
		15 ก.พ. 50	14 ก.พ. 51	15 ก.พ. 51		
ผลปาล์มทะเลาย (ราคาโรงสกัดรับซื้อ)						
คุณภาพ เบอร์เช็นต์น้ำมัน (คละ)	บาท/กก.	2.80 - 3.65	5.20 - 5.70	5.20 - 5.70		ผลปาล์มทะเลาย และผลปาล์มร่วง ราคาลดลง เนื่องจากปริมาณผลผลิตเริ่มมีออกสู่ตลาดเพิ่มขึ้นเป็นลำดับ อีกทั้งภาวะตลาดน้ำมันปาล์มดิบชะลอตัว โรงงานสกัดจึงปรับราคารับซื้อผลปาล์มลดลง เพื่อให้ราคาสอดคล้องกับภาวะตลาด น้ำมันปาล์มดิบ ราคาทรงตัว โรงงานสกัดต่างรอดูสถานการณ์ จึงตั้งราคาจำหน่ายไว้ ประกอบกับราคาผลปาล์มอ่อนตัวลงและมีปริมาณเพิ่มขึ้น ขณะที่ราคาในตลาดมาเลเซียยังคงอยู่ในระดับสูง
- จ.กระบี่	บาท/กก.	3.15 - 3.25	5.50 - 5.65	5.30 - 5.60	-0.05 ถึง -0.20	
- จ.สุราษฎร์ธานี	บาท/กก.	3.10 - 3.30	5.60 - 5.70	5.40 - 5.50	-0.20	
- จ.ชุมพร	บาท/กก.	3.30 - 3.65	5.30 - 5.60	5.00 - 5.60	-0.30	
- จ.ตรัง	บาท/กก.	3.05 - 3.15	5.50 - 5.70	5.50 - 5.70		
- จ.สตูล	บาท/กก.	2.80 - 3.05	5.20 - 5.40	5.20 - 5.40		
คุณภาพ เบอร์เช็นต์น้ำมัน (15%)	บาท/กก.	2.80 - 3.10	5.02 - 5.50	4.85 - 5.50	-0.17	
- จ.กระบี่	บาท/กก.	2.95	5.30	5.10	-0.20	
- จ.สุราษฎร์ธานี	บาท/กก.	2.82	5.02	4.85	-0.17	
- จ.ชุมพร	บาท/กก.	3.10	5.30	5.00	-0.30	
- จ.ตรัง	บาท/กก.	3.00	5.50	5.50		
- จ.สตูล	บาท/กก.	2.80	5.20	5.20		
คุณภาพ เบอร์เช็นต์น้ำมัน (17%)	บาท/กก.	3.05 - 3.65	5.40 - 5.70	5.40 - 5.70		
- จ.กระบี่	บาท/กก.	3.25	5.65	5.60	-0.05	
- จ.สุราษฎร์ธานี	บาท/กก.	3.30	5.70	5.50	-0.20	
- จ.ชุมพร	บาท/กก.	3.65	5.60	5.60		
- จ.ตรัง	บาท/กก.	3.15	5.70	5.70		
- จ.สตูล	บาท/กก.	3.05	5.40	5.40		
ผลปาล์มร่วง จ.ชุมพร	บาท/กก.	4.20 - 4.50	7.30 - 8.30	7.30 - 8.20	-0.10	
น้ำมันปาล์มดิบ (ราคาซื้อขายทั่วไปส่งมอบถึงผู้ซื้อ)						
- เกรด A (น้ำมันจากเปลือก)	บาท/กก.	18.75 - 19.00	34.75 - 35.00	34.75 - 35.00		
- เกรด B (น้ำมันรวม)	บาท/กก.	17.75 - 18.00	33.25 - 33.50	33.25 - 33.50		
น้ำมันเมล็ดในปาล์มดิบ	บาท/กก.	19.50 - 20.00	36.00 - 36.25	36.00 - 36.25		

รายการ	หน่วย	ราคาขายส่ง			+ เพิ่มขึ้น - ลดลง	ภาวะการค้า
		ราคาวันนี้อยู่ก่อน	ราคาวันก่อน	ราคาวันนี้		
		15 ก.พ. 50	14 ก.พ. 51	15 ก.พ. 51		
น้ำมันปาล์มบริสุทธิ์ * (ราคาซื้อขายทั่วไปส่งมอบถึงผู้ซื้อ)						
- โอเลอิน	บาท/กก.	23.29 - 23.66	42.36 - 43.10	42.36 - 43.10		
- สเตอริน	บาท/กก.	16.00 - 16.25	32.50 - 33.00	32.50 - 33.00		
น้ำมันปาล์มสำเร็จรูป (ราคารวม VAT)						
- ราคาขายส่ง (โรงกลั่นส่งมอบถึงมือ)						
- ชนิดบรรจุปีบ 12.50 กก.	บาท/กก.	29.20 - 29.60	49.60 - 50.40	49.60 - 50.40		
- ตรามรกต	บาท/ปีบ	370	620	620		
- ตราหยก	บาท/ปีบ	370	625	625		
- ตราโอลีน	บาท/ปีบ	365	620	620		
- ตราเกสร	บาท/ปีบ	370	630	630		
- ชนิดบรรจุขวด 1 ลิตร (12 ขวด/ทึบ)	บาท/ขวด	27.50 - 28.33	45.42 - 46.67	45.42 - 46.67		
- ตรามรกต	บาท/ทึบ	340	545	545		
- ตราหยก	บาท/ทึบ	335	560	560		
- ตราโอลีน	บาท/ทึบ	340	550	550		
- ตราเกสร	บาท/ทึบ	330	550	550		
- ราคาขายปลีก ในตลาดกรุงเทพฯ						
- ชนิดบรรจุปีบ	บาท/กก.	30 - 33	50 - 52	50 - 52		
- ชนิดบรรจุขวด 1 ลิตร	บาท/ขวด	30 - 34	47.50 - 49.00	47.50 - 49.00		
ตลาดมาเลเซีย						
- น้ำมันปาล์มดิบ (Crude Palm Oil)	ริงกิต/ตัน	1,915.00	3,385.00	3,435.00		
"	บาท/กก.	19.46	34.47	35.50	+1.03	
- น้ำมันบริสุทธิ์ (RBD Palm Olein)	USD/ตัน	577.50	1,122.50	1,142.50		
"	บาท/กก.	20.66	36.91	37.51	+0.60	
- สเตอรินบริสุทธิ์ (RBD Stearin)	USD/ตัน	532.50	1,030.00	1,045.00		
"	บาท/กก.	19.05	33.87	34.31	+0.44	


อัตราแลกเปลี่ยน US\$ = 32.8290 บาท (อัตรากลาง)
 1 ริงกิต = 10.1334 บาท (อัตรากลาง)
 (14 ก.พ. 51)


 ผู้รายงาน
 (นางอมรพร อินทร์แมน)

หมายเหตุ : * น้ำมันปาล์มบริสุทธิ์เป็นราคาไม่รวม VAT
 ฝ่ายติดตามและประเมินภาวะตลาดสินค้าเกษตร สำนักส่งเสริมการค้าสินค้าเกษตร กรมการค้าภายใน โทร. 02-5475400

รายงานการติดตามภาวะตลาด "มะพร้าวและผลิตภัณฑ์" ในกรุงเทพมหานคร
 ประจำวันที่ 15 กุมภาพันธ์ 2551

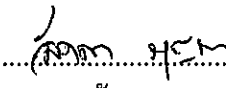
รายการสินค้า	หน่วย	ราคาขายส่ง			+ เพิ่ม - ลด	สถานการณ์
		ปีก่อน วันนี้ 15 ก.พ. 50	ปีนี้ (2551)			
			วันก่อน 8 ก.พ. 51	วันนี้ 15 ก.พ. 51		
มะพร้าวผล						มะพร้าวผลและผลิตภัณฑ์ ระดับราคาทรงตัว
ราคาที่ร้านค้าส่งขายส่งให้ผู้ซื้อทั่วไป						
ทับสะแก ผลใหญ่ (ปอกเปลือก)	บาท/ผล	11.50 - 12.00	8.50 - 9.00	8.50 - 9.00		
เนื้อมะพร้าวแห้ง 90%	บาท/กก.	13.45 - 13.50	15.30 - 15.50	15.30 - 15.50		
ราคาที่โรงงานหีบเขตกทม.-ปริมาตรรับซื้อ						
หน้าโรงงาน						
เนื้อมะพร้าวขาว รับซื้อหน้าโรงงาน	บาท/กก.	17.00-17.50	14.00 - 15.00	14.00 - 15.00		
น้ำมันมะพร้าวดิบ	บาท/กก.	27.83 - 28.00	36.67 - 36.83	36.67 - 36.83		
ราคาซื้อขายทั่วไป ส่งมอบถึงผู้ซื้อ		(1670-1680*)	(2200-2210*)	(2200-2210*)		
น้ำมันมะพร้าวสำเร็จรูป - ชนิดบรรจุปีบ (12.50 กก.)						
ราคาที่โรงงานถนอมขายส่งถึงยี่ปั้ว	บาท/กก.	29.20 - 30.40	46.00 - 47.20	46.00 - 47.20		
ตราฝักกาด	บาท/ปีบ	365	575	575		
ตราไฟป๊อก	บาท/ปีบ	370	575	575		
ตราดอกไม้	บาท/ปีบ	380	590	590		
ราคาขายปลีก						
มะพร้าวผล ทับสะแก ผลใหญ่ (ปอกเปลือก)	บาท/ผล	13.00-14.00	10.00-10.50	10.00-10.50		
มะพร้าวขูด (ไม่ขูดผิว)	บาท/กก.	30.00-32.00	28.00-30.00	28.00-30.00		
น้ำมันมะพร้าวสำเร็จรูป - ชนิดบรรจุปีบ (12.50 กก.)	บาท/กก.	34 - 35	48 - 50	48 - 50		
ตราฝักกาด	บาท/ปีบ	370	580	580		
ตราไฟป๊อก	บาท/ปีบ	375	580	580		
ตราดอกไม้	บาท/ปีบ	385	595	595		


ผู้รายงาน 
 (นางอมรพร อินทร์แมน)

รายงานการติดตามภาวราคา ถั่วเหลืองและผลิตภัณฑ์ และน้ำมันรำข้าว ในตลาดกรุงเทพมหานคร
 ประจำวันที่ 15 กุมภาพันธ์ 2551

Agri_35 12/14/48 F:รายงาน ก.ก.

รายการสินค้า	หน่วย	ปีก่อน วันนี้ 15 ก.พ. 50	ราคาขายส่ง		+ เพิ่ม - ลด	สถานการณ์
			วันก่อน 11 ก.พ. 51	วันนี้ 15 ก.พ. 51		
เมล็ดถั่วเหลือง						ถั่วเหลืองและผลิตภัณฑ์ และ น้ำมันรำข้าว ราคาจำหน่ายยังทรงตัว
เกรดแปรรูปผลิตภัณฑ์อาหาร	บาท/กก.	15.00 - 15.50	22.00 - 23.00	22.00 - 23.00		
เกรดผลิตอาหารสัตว์	บาท/กก.	13.00 - 13.75	20.00 - 21.00	20.00 - 21.00		
เกรดสกัดน้ำมัน (สกัดน้ำมันความชื้นไม่เกิน 13%)	บาท/กก.	11.50	17.50 - 18.00	17.50 - 18.00		
น้ำมันถั่วเหลืองบริสุทธิ์						
ชนิดบรรจุถัง (200 ลิตร)	บาท/กก.	29.64 - 31.53	44.25 - 44.94	44.25 - 44.94		
ชนิดบรรจุปีป 13.75 ลิตร	บาท/กก.	35.89 - 36.80	49.65 - 50.40	49.65 - 50.40		
ชนิดบรรจุขวด 1 ลิตร (หน้าโรงงาน)						
ตรางุ่น	บาท/ขวด	34.00 - 34.25	46.37 - 46.85	46.37 - 46.85		
ตรากุ๊ก	บาท/ขวด	33.92 - 34.17	46.25 - 46.75	46.25 - 46.75		
ชนิดบรรจุขวด 1 ลิตร (ขายส่ง)						
ตรางุ่น	บาท/ขวด	34.25 - 34.67	46.83 - 47.25	46.83 - 47.25		
ตรากุ๊ก	บาท/ขวด	34.25 - 34.58	46.67 - 47.17	46.67 - 47.17		
น้ำมันรำข้าวบริสุทธิ์						
ชนิดบรรจุปีป 13.75 ลิตร	บาท/กก.	34.41 - 34.75	48.80 - 49.60	48.80 - 49.60		
ชนิดบรรจุขวด 1 ลิตร (หน้าโรงงาน)						
ตราคิง	บาท/ขวด	33.42 - 33.65	46.25 - 46.75	46.25 - 46.75		
ตราซิม	บาท/ขวด	32.99 - 33.53	46.35 - 46.85	46.35 - 46.85		
ราคาขายปลีก - ชนิดขวด 1 ลิตร						
น้ำมันถั่วเหลือง						
- ตรางุ่น	บาท/ขวด	36.00 - 38.00	49.50 - 50.00	49.50 - 50.00		
- ตรากุ๊ก	บาท/ขวด	35.50 - 38.00	49.50 - 50.00	49.50 - 50.00		
น้ำมันรำข้าวบริสุทธิ์						
- ตราคิง	บาท/ขวด	36.00 - 38.00	49.50 - 51.00	49.50 - 51.00		
- ตราซิม	บาท/ขวด	35.50 - 38.00	49.50 - 52.00	49.50 - 52.00		

ผู้รายงาน.....
 (นางลัดดา บุญมา)

ผู้ตรวจ.....
 (นางอมราพร อินทร์แมน)

รายงานการติดตามภาวะและราคา "วัตถุดิบอาหารสัตว์" ในภาคกรุงเทพมหานคร
 ประจำวันที่ 15 กุมภาพันธ์ 2551

Agri_25 รายงานราคาวัตถุดิบอาหารสัตว์

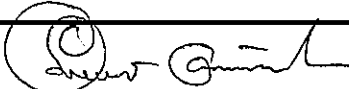
รายการสินค้า	หน่วย บาท	ปีก่อน วันนี้ 15 ก.พ. 50	ปีนี้ (2551)		+ เพิ่ม - ลด	สถานการณ์
			วันก่อน 8 ก.พ.	วันนี้ 15 ก.พ.		
ปลาป่น						
โปรตีนร้อยละ 60 ขึ้นไป กลิ่นเบอร์ 1	กก.	25.50	29.40	29.40		ปลาป่น กากถั่วเหลือง และเมล็ดถั่วเหลือง ราคาจำหน่ายยังทรงตัว สำหรับปลาป่นเกรดสูง ราคา กก.ละ 30.10 บาท
โปรตีนร้อยละ 60 ลงมา กลิ่นเบอร์ 1	กก.	24.80	28.70	28.70		
โปรตีนร้อยละ 60 ขึ้นไป กลิ่นเบอร์ 2	กก.	23.90	26.80	26.80		
โปรตีนร้อยละ 60 ลงมา กลิ่นเบอร์ 2	กก.	23.10	25.90	25.90		
โปรตีนร้อยละ 60 ขึ้นไป กลิ่นเบอร์ 3	กก.	21.50	25.80	25.80		
โปรตีนร้อยละ 60 ลงมา กลิ่นเบอร์ 3	กก.	20.60	24.90	24.90		
หัวปลา โปรตีนร้อยละ 45 - 51.99	กก.	20.80	27.00	27.00		
ปลาขาย โปรตีนร้อยละ 60	กก.	19.80	24.60	24.60		
กากถั่วเหลือง						
นำเข้า โปรตีนร้อยละ 42-45	กก.	10.30 - 10.45	16.50 - 16.60	16.50 - 16.60		ผู้รายงาน..... (นางลัดดา บุญมา)
นำเข้า โปรตีนร้อยละ 46-48	กก.	10.80 - 10.90	-	-		
ผลิตในประเทศ (เมล็ดในประเทศ)	กก.	11.20 - 11.30	17.25 - 17.75	17.25 - 17.75		
ผลิตในประเทศ (เมล็ดนำเข้า)	กก.	10.75 - 10.85	16.85 - 16.95	16.85 - 16.95		
เมล็ดถั่วเหลือง						
เกรดสกัดน้ำมัน (สกัดน้ำมันความชื้นไม่เกิน 13%)	กก.	11.50	17.50 - 18.00	17.50 - 18.00		ผู้ตรวจ..... (นางอมราพร อินทร์แมน)

รายงานการติดตามภาวะตลาด "ถั่วลิสงและผลิตภัณฑ์" ในกรุงเทพมหานคร
 ประจำวันที่ 15 กุมภาพันธ์ 2551

รายการ	หน่วย บาท	ราคาขายส่ง			+เพิ่ม -ลดลง	ราคาขายปลีก (บาท/กก.)			+เพิ่ม -ลดลง	สถานการณ์
		ราคาวันนี้ปีก่อน	ราคาวันก่อน	ราคาวันนี้		ราคาวันนี้ปีก่อน	ราคาวันก่อน	ราคาวันนี้		
		15 ก.พ. 50	8 ก.พ. 51	15 ก.พ. 51		15 ก.พ. 50	8 ก.พ. 51	15 ก.พ. 51		
ถั่วลิสงกะเทาะเปลือก									ถั่วลิสงกะเทาะเปลือกและผลิตภัณฑ์ ระดับราคาทรงตัวอยู่ในเกณฑ์สูง	
- ชนิดคัดพิเศษ	กก.	38 - 40	48 - 50	48 - 50		46 - 48	55 - 60	55 - 60		
- ชนิดคัดธรรมดา	กก.	32 - 35	44 - 45	44 - 45		40 - 42	50 - 52	50 - 52		
- ชนิดคละ	กก.	-	40 - 42	40 - 42		-	45 - 46	45 - 46		
กากถั่วลิสงนำเข้า	กก.	-	-	-						
ผลิตภัณฑ์จากถั่วลิสง										
น้ำมันถั่วลิสงดิบ	กก.	-	-	-						
น้ำมันถั่วลิสงบริสุทธิ์										
ชนิดบรรจุปีบ 15 กก.	กก.	58 - 60	73.33 (1,100บาท/ปีบ)	73.33 (1,100บาท/ปีบ)			-	-		
ชนิดบรรจุปีบ 5 กก.	กก.	60	74	74			-	-		
ชนิดบรรจุปีบ 3 กก.	กก.	-	-	-			-	-		
ชนิดบรรจุขวด 2 ลิตร	ขวด	120	150	150		125 - 128	155	155		
ชนิดบรรจุขวด 1 ลิตร (ตราวงบีน)	ขวด	60	75	75		65 - 68	80	80		

F: ถั่วลิสง

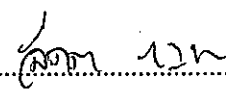
ผู้รายงาน...



 (นางอมราพร อินทร์แมน)

รายงานการติดตามภาวะตลาด "ทานตะวันและผลิตภัณฑ์" ในกรุงเทพมหานคร
 ประจำวันที่ 15 กุมภาพันธ์ 2551

Agri_35 รายงาน F:รายงาน ผลป.

รายการสินค้า	หน่วย	ปีก่อน วันนี้ 15 ก.พ. 50	ปีนี้ (2551)		+ เพิ่ม - ลด	สถานการณ์
			วันก่อน 11 ก.พ. 51	วันนี้ 15 ก.พ. 51		
ราคาขายส่ง						เมล็ดทานตะวัน และผลิตภัณฑ์ ราคาจำหน่ายทรงตัวอยู่ในระดับสูง น้ำมันทานตะวันสำเร็จรูป มีจำหน่ายในตลาดน้อยไม่เพียงพอกับความต้องการของผู้บริโภค
เมล็ดทานตะวัน						
ราคาที่จุดรับซื้อ ณ แหล่งผลิต	บาท/กก.	12.40 - 12.50	18.75 - 19.75	18.75 - 19.75		
ราคาที่โรงงานที่รับซื้อหน้าโรงงาน	บาท/กก.	12.70 - 12.80	19.15 - 20.15	19.15 - 20.15		
กากทานตะวัน (ผลิตภายในประเทศ)	บาท/กก.	-				
น้ำมันทานตะวันสำเร็จรูป	บาท/หีบ	525 - 535	635 - 645	635 - 645		
ราคาที่โรงงานกลั่นขายส่งถึงมือ ชนิดบรรจุขวด (12 ขวด/หีบ)						
ตราภูิก (น้ำมันในประเทศ)	บาท/ขวด	43.75 - 44.17	53.25 - 53.75	53.25 - 53.75		
ตราซิม (น้ำมันในประเทศ)	บาท/ขวด	44.05 - 44.58	52.92 - 53.67	52.92 - 53.67		
ราคาขายปลีก						
ชนิดบรรจุขวด (12 ขวด/หีบ)						
ตราภูิก (น้ำมันในประเทศ)	บาท/ขวด	45.00 - 46.50	55.00 - 58.00	55.00 - 58.00		
ตราซิม (น้ำมันในประเทศ)	บาท/ขวด	45.50 - 46.50	55.00 - 58.00	55.00 - 58.00		

ผู้รายงาน.....
 (นางลัดดา บุญมา)

ผู้ตรวจ.....
 (นางอมราพร อินทร์แมน)

รายงานการติดตามภาวะตลาด "ละหุ่ง" ในกรุงเทพมหานคร
 ประจำวันที่ 15 กุมภาพันธ์ 2551

บาท/ก.ก.

รายการ	ราคาขายส่ง			+เพิ่ม -ลด	สถานการณ์
	ปีก่อน 15 ก.พ.50	วันก่อน 8 ก.พ.51	วันนี้ 15 ก.พ.51		
ละหุ่ง ละหุ่ง (กระเพาะเปลือก)	13.00	13.00	13.00		ละหุ่ง การซื้อขายมีน้อย ระดับราคาทรงตัว ผู้รายงาน..... <i>สุภาวดี คงศิริ</i> (นางกฤษณา พลศักดิ์) ผู้ตรวจ..... <i>ประทุม กษมาประพจน์</i> (นางประทุม กษมาประพจน์)

รายงานการติดตามภาวะตลาด "งา" ในกรุงเทพมหานคร

ประจำวันที่ 15 กุมภาพันธ์ 2551

บาท/ก.ก.

รายการ	ราคาขายส่ง			+เพิ่ม -ลด	ราคาขายปลีก			+เพิ่ม -ลด	สถานการณ์
	ปีก่อน วันนี้ 15 ก.พ.50	ปีนี้ (2551)			ปีก่อน วันนี้ 15 ก.พ.50	ปีนี้ (2551)			
		วันก่อน 8 ก.พ.	วันนี้ 15 ก.พ.			วันก่อน 8 ก.พ.	วันนี้ 15 ก.พ.		
งาเกษตร	25-27	50-52	50-52					งาขาว ภาวะการซื้อขายโดยทั่วไป ราคาทรงตัว	
งาดำ	27-28	56-58	56-58		55-56	78-80	78-80		
งาขาวเมล็ดใหญ่	-	-	-		52-54	74-75	74-75		

ผู้รายงาน.....
 (นางกฤษณา พลศักดิ์)
 ผู้ตรวจ.....
 (นางประทุม กษมาประพฤทธิ)

รายงานการติดตามภาวะตลาด "กระสอบ" ในกรุงเทพมหานคร
 ประจำวันที่ 15 กุมภาพันธ์ 2551

บาท/ใบ

รายการ	ราคาขายส่ง			+เพิ่ม -ลด	ภาวะการค้า
	ปีก่อน 15 ก.พ.50	วันก่อน 8 ก.พ.51	วันนี้ 15 ก.พ.51		
กระสอบ (ขนาด 29 นิ้ว x 43 นิ้ว)					กระสอบ การซื้อขายมีน้อย ราคาทรงตัว และผู้ค้าแจ้งว่า โรงงานผลิตกระสอบบางรายหยุด การผลิต หรือลดกำลังการผลิต เนื่องจากความ ต้องการของตลาดมีน้อย และยังมีสินค้าค้างอยู่ใน สต็อก ผู้รายงาน..... <i>สุพรรณ วงศ์ไพศาล</i> (นางกฤษณา พลศักดิ์) ผู้ตรวจ..... <i>ประจักษ์</i> (นางประจักษ์ กษมาประพุกทธี)
กระสอบใหม่	36.00-36.50	34.25-35.50	34.25-35.50		
กระสอบใช้แล้วไม่มีตรา	26.50-27.25	25.70-26.75	25.70-26.75		
กระสอบใช้แล้วมีตรา	18.00-21.00	17.50-20.50	17.50-20.50		
กระสอบใหม่ 50 กก. (ไม่มีตรา)	21.00-22.45	21.00-22.45	21.00-22.45		


รายงานการติดตามภาวะและราคา "สุกร" ในตลาดกรุงเทพมหานคร

วันที่ 15 กุมภาพันธ์ 2551

หน่วย : บาท/ตัว/กก.

รายการ	ราคาขายส่ง			+เพิ่ม	ราคาขายปลีก			+เพิ่ม	ภาวะการค้า
	ราคาวันนี้ปีก่อน	ราคาวันก่อน	ราคาวันนี้	-ลดลง	ราคาวันนี้ปีก่อน	ราคาวันก่อน	ราคาวันนี้	-ลดลง	
	15 ก.พ. 50	14 ก.พ. 51	15 ก.พ. 51		15 ก.พ. 50	14 ก.พ. 51	15 ก.พ. 51		
สุกร									
ลูกสุกร ทัวไป (นน. 12 กก./ตัว)	600	1,600	1,600						สุกรชำแหละ และชิ้นส่วนต่าง ๆ ราคาสูงขึ้น เนื่องจากราคาสุกรมีชีวิตปรับตัวสูงขึ้นอีก โรงฆ่าและผู้ค้าส่งสุกรชำแหละ (หมูซีก) และชิ้นส่วนต่าง ๆ จึงปรับราคาจำหน่ายสูงขึ้นตามไปด้วย และเป็นผลให้ผู้ค้าปลีกปรับราคาจำหน่ายปลีกสูงขึ้น
ลูกสุกร ซี.พี. (นน. 16 กก./ตัว)	800	1,800	1,800		(ราคาลูกสุกรและสุกรมีชีวิตเป็นราคา ณ แหล่งผลิต)				
สุกรมีชีวิต ทัวไป	31.00 - 32.00	58.00 - 59.00	58.00 - 59.00						
สุกรมีชีวิต ฟาร์ม	32.00 - 33.00	59.00 - 60.00	59.00 - 60.00						
สุกรชำแหละ ทัวไป	40.00 - 41.00	68.00 - 69.00	70.00 - 71.00	+2					
สุกรชำแหละ ฟาร์ม	41.00 - 42.00	69.00 - 70.00	71.00 - 72.00	+2					
สุกรชำแหละ เนื้อสัน - สันใน	76 - 77	100 - 101	103 - 104	+3	85 - 90	120 - 130	120 - 130		
- สันนอก	70 - 72	99 - 100	102 - 103	+3	75 - 80	115 - 120	115 - 120		
เนื้อแดง - ตะโพก	59 - 60	96 - 98	100 - 103	+4ถึง5	75 - 80	115 - 120	115 - 120		
- ไหล่	52 - 55	92 - 94	98 - 100	+6	75 - 80	110 - 115	115 - 120	+5	
เนื้อสามชั้น	70 - 74	92 - 101	96 - 105	+4	75 - 80	100 - 110	105 - 115	+5	
มันแข็ง	22 - 25	38 - 40	38 - 40		25 - 28	42 - 45	42 - 45		
เศษมัน	13 - 16	25 - 28	25 - 28		14 - 18	35 - 40	35 - 40		
มันเปลว	10 - 11	20 - 22	20 - 22		12 - 13	25 - 30	25 - 30		

F. สุกร/สัปดาห์


 (นางอมราพร อินทร์แมน) ผู้รายงาน

หมายเหตุ : ราคาขายส่งเนื้อสันใน - มันเปลว ใช้เพื่อศึกษาวิเคราะห์ที่ไม่สมควรเผยแพร่

ฝ่ายติดตามและประเมินภาวะตลาดสินค้าเกษตร สำนักส่งเสริมการค้าสินค้าเกษตร โทร. 02-5475400

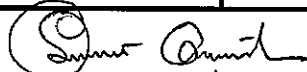
รายงานการติดตามภาวะและราคา "โค - กระบือ" ในตลาดกรุงเทพมหานคร

วันที่ 15 กุมภาพันธ์ 2551

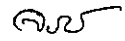
บาท : ก.ก.

รายการ	ราคาขายส่ง			+ เพิ่ม - ลดลง	ราคาขายปลีก			+ เพิ่ม - ลดลง	ภาวะการค้า
	ปีก่อน	วันก่อน	วันนี้		ปีก่อน	วันก่อน	วันนี้		
	15 ก.พ. 50	8 ก.พ. 51	15 ก.พ. 51		15 ก.พ. 50	8 ก.พ. 51	15 ก.พ. 51		
โค									เนื้อโคและเนื้อกระบือ ราคาทรงตัวอยู่ในเกณฑ์สูง
โคมีชีวิต	52 - 53	52 - 53	52 - 53						
เนื้อโคติดกระดูก	95 - 97	95 - 97	95 - 97						
เนื้อโคเราะกระดูกขาหน้า	105 - 107	105 - 107	105 - 107						
เนื้อโคเราะกระดูกขาหลัง	109 - 110	109 - 110	109 - 110						
เนื้อโคธรรมดา				115 - 120	115 - 120	115 - 120			
เนื้อโคสันนอก - สะโพก				125 - 130	125 - 130	125 - 130			
เนื้อโคสันใน				180 - 190	180 - 190	180 - 190			
กระบือ									
กระบือมีชีวิต	50 - 51	50 - 51	50 - 51						
เนื้อกระบือติดกระดูก	93 - 95	93 - 95	93 - 95						
เนื้อกระบือเราะกระดูกขาหน้า	103 - 105	103 - 105	103 - 105						
เนื้อกระบือเราะกระดูกขาหลัง	105 - 107	105 - 107	105 - 107						
เนื้อกระบือธรรมดา				115 - 120	115 - 120	115 - 120			
เนื้อกระบือสันนอก-สะโพก				125 - 130	125 - 130	125 - 130			
เนื้อกระบือสันใน				180 - 190	180 - 190	180 - 190			

ผู้ตรวจ.....


(นางอมราพร อินทร์แถม)

ผู้รายงาน.....


(นางจิริย์ สมชีพ)

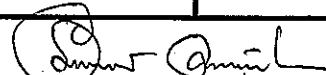
รายงานการติดตามภาวะและราคา "ไก่เนื้อ" ในตลาดกรุงเทพมหานคร

วันที่ 15 กุมภาพันธ์ 2551


บาท : ก.ก.

รายการ	ราคาขายส่ง			+ เพิ่ม - ลดลง	ราคาขายปลีก			+ เพิ่ม - ลดลง	ภาวะการค้า
	ปีก่อน 15 ก.พ. 50	วันก่อน 12 ก.พ. 51	วันนี้ 15 ก.พ. 51		ปีก่อน 15 ก.พ. 50	วันก่อน 12 ก.พ. 51	วันนี้ 15 ก.พ. 51		
ลูกไก่									ลูกไก่ ไก่มีชีวิต และ ไก่สดทั้งตัว ราคาทรงตัว
ลูกไก่ไข่ (ตัว)	14 - 15	9 - 10	9 - 10						
ลูกไก่เนื้อ (ทั่วไป) (ตัว)	6.00	12.00	12.00						
ลูกไก่เนื้อ (ซี.พี.) (ตัว)	6.00 - 6.50	12.00 - 12.50	12.00 - 12.50						
ไก่มีชีวิต (หน้าโรงฆ่า กทม.)									
ไก่มีชีวิต (ทั่วไป)	23 - 24	36 - 37	36 - 37						
ไก่มีชีวิต (ซี.พี.)	24	35	35						
ไก่สดทั้งตัว									
ไก่สดทั้งตัว (รวมเครื่องใน)	32 - 34	46 - 47	46 - 47		46 - 48	55 - 56	55 - 56		
ไก่สดทั้งตัว(ไม่รวมเครื่องใน)					50 - 54	58 - 60	58 - 60		
ไก่สดชำแหละ									
เนื้อสันใน					62 - 68	84 - 85	84 - 85		
เนื้ออก (เนื้อล้วน)					58 - 60	84 - 85	84 - 85		
น่อง สะโพก					48 - 50	58 - 62	58 - 62		
ปีก ทั้งปีก (ปีกเต็ม)					55 - 56	65 - 70	65 - 70		
ปีกบน					55 - 56	65 - 70	65 - 70		
เครื่องใน					60 - 62	60 - 65	60 - 65		
หนัง					28 - 30	30 - 35	30 - 35		
แข้ง ขา ตีน					40 - 45	50 - 52	50 - 52		
โครงกระดูก					19 - 20	20 - 23	20 - 23		

ผู้ตรวจ...


 (นางอมราพร อินทร์แมน)

ผู้รายงาน...


 (นางจรีเย่ สมชีพ)

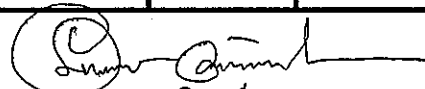
รายงานการติดตามภาวะและราคา "ไข่" ในตลาดกรุงเทพมหานคร

วันที่ 15 กุมภาพันธ์ 2551


บาท : ฟอง

รายการ	ราคาขายส่ง			+ เพิ่ม - ลดลง	ราคาขายปลีก			+ เพิ่ม - ลดลง	ภาวะการค้า
	ปีก่อน	วันก่อน	วันนี้		ปีก่อน	วันก่อน	วันนี้		
	15 ก.พ. 50	8 ก.พ. 51	15 ก.พ. 51		15 ก.พ. 50	8 ก.พ. 51	15 ก.พ. 51		
ไข่เป็ดสด คณะ ณ แหล่งผลิต	3.00	2.80	2.80						ไข่ไก่ คณะ หน้าฟาร์ม และ ไข่ไก่คัดเบอร์ ราคาสูงขึ้น ผลจากมาตรการแก้ไข ปัญหาด้านการผลิตและการตลาด ที่ดำเนินการ อย่างต่อเนื่อง ทำให้ผลผลิตไข่ไก่ส่วนเกินลดลง ระดับหนึ่ง อีกทั้งไข่ไก่ที่ออกสู่ตลาดช่วงนี้มีขนาด ฟองใหญ่ ส่งผลให้ราคาไข่ไก่ปรับตัวสูงขึ้น
ไข่เป็ด ใหญ่	3.30 - 3.40	3.10 - 3.20	3.10 - 3.20		3.60 - 3.70	3.40 - 3.50	3.40 - 3.50		
ไข่เป็ด กลาง	3.10 - 3.20	2.90 - 3.00	2.90 - 3.00		3.30 - 3.40	3.10 - 3.20	3.10 - 3.20		
ไข่เป็ด เล็ก	2.90 - 3.00	2.70 - 2.80	2.70 - 2.80		3.10 - 3.20	2.90 - 3.00	2.90 - 3.00		
ไข่เป็ดเค็ม ใหญ่	4.00 - 4.10	3.80 - 3.90	3.80 - 3.90		5.00 - 5.50	4.50 - 5.00	4.50 - 5.00		
ไข่เป็ดเค็ม กลาง	3.70 - 3.80	3.50 - 3.60	3.50 - 3.60		4.50 - 5.00	4.00 - 4.50	4.00 - 4.50		
ไข่ไก่สด คณะ ณ แหล่งผลิต	1.80	2.10	2.20	+ 0.10					
ไข่ไก่ เบอร์ 0	2.20 - 2.30	2.60 - 2.70	2.70 - 2.80	+ 0.10	2.70 - 2.80	3.00 - 3.10	3.00 - 3.10		
ไข่ไก่ เบอร์ 1	2.10 - 2.20	2.40 - 2.50	2.50 - 2.60	+ 0.10	2.40 - 2.50	2.70 - 2.80	2.70 - 2.80		
ไข่ไก่ เบอร์ 2	2.00 - 2.10	2.30 - 2.40	2.40 - 2.50	+ 0.10	2.30 - 2.40	2.60 - 2.70	2.60 - 2.70		
ไข่ไก่ เบอร์ 3	1.90 - 2.00	2.20 - 2.30	2.30 - 2.40	+ 0.10	2.10 - 2.20	2.50 - 2.60	2.50 - 2.60		
ไข่ไก่ เบอร์ 4	1.80 - 1.90	2.10 - 2.20	2.25 - 2.30	+0.10 ถึง 0.15	2.00 - 2.10	2.30 - 2.40	2.40 - 2.50	+ 0.10	
ไข่ไก่ เบอร์ 5	1.70 - 1.80	2.05 - 2.10	2.20 - 2.25	+ 0.15	1.90 - 2.00	2.20 - 2.30	2.30 - 2.40	+ 0.10	

ผู้ตรวจ.....


 (นางอมราพร อินทร์แมน)

ผู้รายงาน.....


 (นางจรีเย็ สมชีเพ)

รายงานการติดตามภาวะและราคา "สัตว์น้ำ" ในตลาดกรุงเทพมหานคร
 ประจำวันที่ 15 กุมภาพันธ์ 2551


บาท : ก.ก.

รายการ	ราคาขายส่ง			+ เพิ่ม - ลดลง	ราคาขายปลีกตลาด กทม.			+ เพิ่ม - ลดลง	ภาวะการค้า
	ปีก่อน 15 ก.พ. 50	วันก่อน 14 ก.พ. 51	วันนี้ 15 ก.พ. 51		ปีก่อน 15 ก.พ. 50	วันก่อน 14 ก.พ. 51	วันนี้ 15 ก.พ. 51		
กุ้งขาว	ตลาดกลางสมุทรสาคร								สัตว์น้ำ ราคาขายส่งสัตว์น้ำขององค์การ สะพานปลาเปลี่ยนแปลงตามปริมาณ และ คุณภาพของสินค้าที่ส่งเข้าตลาด
- (40 ตัว/กก.)	165	150	150		220 - 240	200 - 220	200 - 220		
- (50 ตัว/กก.)	125	135	135		190 - 210	170 - 180	170 - 180		
- (60 ตัว/กก.)	110	115	115		160 - 170	150 - 160	150 - 160		
- (70 ตัว/กก.)	105	105	105		145 - 150	140 - 150	140 - 150		
- (80 ตัว/กก.)	100	100	100		140 - 145	130 - 140	130 - 140		
	องค์การสะพานปลา								
กุ้งก้ามกราม (กลาง)									
- (บ่อเลี้ยงไทย 15-16 ตัว/กก.)	200 - 280	160 - 190	160 - 190		240 - 300	240 - 260	240 - 260		
ปลาหมึกกล้วยคละ	60 - 80	70 - 80	70 - 80		110 - 130	120 - 130	120 - 130		
ปลาหมึกกระดองคละ	65 - 90	90 - 100	90 - 100		110 - 130	120 - 130	120 - 130		
หอยแครงคละ	25 - 35	20 - 25	20 - 25		40 - 55	40 - 55	40 - 55		
หอยลายคละ	35 - 55	50 - 60	48 - 60	- 2	70 - 90	70 - 80	70 - 80		
หอยแมลงภู่คละ	15 - 20	15 - 20	18 - 20	+ 3	30 - 40	30 - 35	30 - 35		
ปลาทูสด (9-12 ตัว/กก.)	40 - 50	40 - 50	40 - 50		50 - 80	50 - 70	50 - 70		
ปลาช่อน	65 - 80	80 - 90	80 - 90		100 - 120	100 - 120	100 - 120		
ปลาดุก (บิกอูย)	20 - 40	30 - 35	32 - 35	+ 2	50 - 55	45 - 50	45 - 50		
ปลานิล	25 - 35	30 - 35	28 - 35	- 2	35 - 55	40 - 55	40 - 55		

ผู้ตรวจ.....


 (นางอมรพร อินทร์แมน)

ผู้รายงาน.....


 (นางจิริย์ สมชีพ)

รายงานการติดตามภาวะตลาด ยางพารา

ประจำวันที่ 15 กุมภาพันธ์ 2551

รายการ	หน่วย	วันนี้ปีก่อน	ราคาก่อน	ราคาวันนี้	+ เพิ่มขึ้น	ภาวะการค้า	
		15 กพ. 50	14 กพ. 51	15 กพ. 51	- ลดลง		
ยางแผ่นดิบชั้น 3							
ราคาเกษตรกรขายได้							
- จ.สุราษฎร์ธานี	กก.	73.50	82.15	81.95	-0.20	ยางพารา ราคาเคลื่อนไหวตามความต้องการของตลาดต่างประเทศ	
- จ.สงขลา	กก.	73.75	82.70	82.70	-		
- จ.นครศรีธรรมราช	กก.	73.90	82.15	82.30	+0.15		
ราคาตลาดกลาง							
- จ.สุราษฎร์ธานี	กก.	75.05	84.50	83.99	-0.51		
- จ.สงขลา	กก.	75.58	84.50	83.90	-0.60		
- จ.นครศรีธรรมราช	กก.	75.79	84.50	84.21	-0.29		
ยางแผ่นรมควันชั้น 3							
ราคา FOB ชั้น 3 กรุงเทพ	กก.	83.00	91.05	91.05	-		

ผู้รายงาน.....


พจนิตา นว

(นางสาวพินชา กระบี่ทอง)

รายงานการติดตามภาวะตลาดสินค้าในกรุงเทพมหานคร
 ประเด็นที่ 15 กุมภาพันธ์ 2551 สิบเวลา 9.00 - 12.00 น.

หน่วย : บาท/กก.

ลำดับ ที่	รายการ	ราคาขายส่ง (ตลาดปากคลอง)				ราคาขายปลีก (ตลาดทั่วไป)								สถานการณ์
		กละ			เปลี่ยนแปลง +เพิ่ม -ลด	กละ			เปลี่ยนแปลง +เพิ่ม -ลด	คัต			เปลี่ยนแปลง +เพิ่ม -ลด	
		วันนี้อยู่ก่อน 15 กพ.50	วันก่อน 14 กพ.51	วันนี้ 15 กพ.51		วันนี้อยู่ก่อน 15กพ.50	วันก่อน 14 กพ.51	วันนี้ 15 กพ.51		วันนี้อยู่ก่อน 15กพ.50	วันก่อน 14 กพ.51	วันนี้ 15กพ.51		
ผักใบ														
1	ผักคะน้า	8-10	12-16	12-16		12-15	20-25	20-25		20-25	28-30	28-30		ราคาซื้อขายโดยทั่วไปยังทรงตัวเท่ากับ วันก่อน ยกเว้นมะระจีน ราคาอ่อนตัวลงเนื่องจากผลผลิต รุ่นใหม่รอบปริมาณหลุดตลาดได้เพิ่มมากขึ้น
2	ผักบุ้งจีน	6-10	10-15	10-15		10-14	15-18	15-18		15-20	20-25	20-25		
3	ผักกวางตุ้ง	5-8	6-10	6-10		10-12	12-15	12-15		15-20	18-20	18-20		
4	ผักกาดหอม	4-6	15-20	15-20		10-12	20-25	20-25		15-18	30-35	30-35		
5	ผักกาดขาวปลี	6-8	14-16	14-16		10-12	20-25	20-25		15-18	28-30	28-30		
6	กะหล่ำปลี	8-10	12-16	12-16		12-15	18-20	18-20		18-20	22-25	22-25		
7	ผักชี*	15-20	30-40	30-40		3-4	4-5	4-5		5-6	67	67		
8	ต้นหอม*	15-20	30-35	30-35		3-4	4-5	4-5		5-6	6-7	6-7		
9	ชี้น้ำยา*	10-15	25-30	25-30		3-4	3-4	3-4		5-6	5-6	5-6		
ผักผล														
1	มะระจีน	20-25	16-22	14-20	-2	24-26	20-22	18-20	-2	28-30	25-30	22-25	-3ถึง-5	
2	มะเขือเทศสีดา	12-15	14-16	14-16		18-20	18-20	18-20		25-30	22-25	22-25		
3	มะเขือเทศผลใหญ่	10-12	10-14	10-14		15-20	15-18	15-18		22-25	20-25	20-25		
4	มะเขือเจ้าพระยา	15-18	12-18	12-18		20-25	20-25	20-25						
5	ถั่วฝักยาว	28-35	18-25	18-25		35-38	20-25	20-25		40-45	30-35	30-35		
6	แตงกวา	10-15	10-15	10-15		15-18	15-18	15-18		20-25	20-25	20-25		
7	ฟักเขียว	6-9	10-14	10-14		10-12	14-16	14-16		15-20	18-20	18-20		
8	พริกสดชี้ฟ้า*	25-30	15-20	15-20		4-5	3-4	3-4						
9	พริกชี้หนู (จินดา)*	20-25	25-30	25-30		3-5	4-5	4-5						
10	มะนาวแป้น (เบอร์ 1-2)/ผล	2.30-2.80	1.50-2.00	1.50-2.00		2.75-3.00	2.00-2.50	2.00-2.50						
	(เบอร์ 3-4)/ผล	1.50-2.00	1.00-1.20	1.00-1.20		2.00-2.50	1.50-1.75	1.50-1.75						
ผักหัว														
1	กะหล่ำดอก	14-16	14-18	14-18		20-22	18-20	18-20		24-28	22-25	22-25		
2	หัวผักกาด	8-10	12-15	12-15		12-14	15-18	15-18		15-18	20-25	20-25		
ผักน้ำ														
1	ผักกะเจต** (1 กำ)	20-22	13-18	13-18		25-30	20-25	20-25						
2	ผักบุ้งไทย** (10 กำ)	80-90	50-60	50-60		10-12	7-8	7-8						
อื่น ๆ														
1	หน่อไม้ฝรั่ง	48-50	50-60	50-60		55-60	65-70	65-70		62-65	75-80	75-80		
2	ข้าวโพดฝักอ่อน	24-26	24-28	24-28		30-35	30-35	30-35						


 (นางสกุรัตน์ จันทร์ประทีป) (ผู้รายงาน)

หมายเหตุ * ราคาขายปลีก หน่วย : บาท/ขีด

**ราคาขายปลีก หน่วย : บาท/กำ

รายงานการติดตามภาวะตลาด"จิง" ในกรุงเทพมหานคร

ประจำวันที่ 15 กุมภาพันธ์ 2551

รายการ	หน่วย บาท	ราคาขายส่ง			+ เพิ่มขึ้น	ราคาขายปลีก			+ เพิ่มขึ้น	ภาวะการค้า
		ปีก่อน 15 กพ. 50	วันก่อน 8 ก.พ. 51	วันนี้ 15 ก.พ. 51	- ลดลง	ปีก่อน 15 กพ. 50	วันก่อน 8 ก.พ. 51	วันนี้ 15 กพ. 51	- ลดลง	
จิงอ่อน	กก.	-	17 - 20	17 - 20		-	25 - 30	25 - 30		ราคาจำหน่ายทรงตัว ไม่เปลี่ยนแปลง
จิงแก่ (คละ)	กก.	20 - 30	20 - 25	20 - 25		30 - 35	30 - 35	30 - 35		

ผู้รายงาน

พินิจ นช

(นางสาวพินิจ กระบี่ทอง)

รายงานการติดตามภาวะตลาด "ผลไม้" ในกรุงเทพมหานคร

ประจำวันที่ 15 กุมภาพันธ์ 2551

รายการ	หน่วย บาท	ราคาขายส่ง			+ เพิ่มขึ้น - ลดลง	ราคาขายปลีก			+ เพิ่มขึ้น - ลดลง	ภาวะการค้า
		ปีก่อน	วันก่อน	วันนี้		ปีก่อน	วันก่อน	วันนี้		
		15 ก.พ. 50	12 ก.พ. 51	15 ก.พ. 51		15 ก.พ. 50	12 ก.พ. 51	15 ก.พ. 51		
1. ส้มเขียวหวาน										ราคาจำหน่ายทรงตัว ไม่เปลี่ยนแปลง
เบอร์ 6	กก.	25 - 35	20 - 25	20 - 25		35 - 40	35 - 40	35 - 40		
เบอร์ 5	กก.	20 - 25	16 - 18	16 - 18		25 - 30	30 - 32	30 - 32		
เบอร์ 4	กก.	12 - 14	14 - 15	14 - 15		15 - 20	20 - 25	20 - 25		
2. ส้มโอ										
พันธุ์ทองดี ใหญ่	ผล	30 - 35	25 - 30	25 - 30		35 - 40	30 - 35	30 - 35		
พันธุ์ทองดี เล็ก	ผล	20 - 25	18 - 20	18 - 20		25 - 30	20 - 25	20 - 25		
3. มะละกอแขกดำ	กก.	17 - 22	18 - 25	18 - 25		20 - 30	25 - 30	25 - 30		
4. แดงโมพันธุ์กินรี	กก.	12 - 13	13 - 14	13 - 14		15 - 20	18 - 20	18 - 20		
5. กล้วยหอมทอง(ใหญ่)	ผล.	3.00 - 4.00	2.50 - 3.00	2.50 - 3.00		3.50 - 5.00	3.00 - 4.00	3.00 - 4.00		
6. กล้วยน้ำว้า	หวี	15 - 18	15 - 20	15 - 20		18 - 25	18 - 25	18 - 25		
7. กล้วยไข่ (ใหญ่)	หวี	20 - 22	16 - 20	16 - 20		22 - 28	25 - 30	25 - 30		
กล้วยไข่ (กลาง)	หวี	14 - 18	12 - 15	12 - 15		15 - 20	18 - 20	18 - 20		
8. ฝรั่ง สาลี (คละ)	กก.	12 - 13	15 - 18	15 - 18		15 - 18	18 - 20	18 - 20		
ฝรั่ง (คัด)	กก.	18 - 20	20 - 22	20 - 22		20 - 25	22 - 25	22 - 25		
9. สับปะรดศรีราชา										
เบอร์ 1	กก.	7.00 - 8.00	10.00 - 12.00	10.00 - 12.00		14 - 15	15 - 17	15 - 17		
เบอร์ 2	กก.	6.00 - 7.00	8.00 - 9.00	8.00 - 9.00		12 - 13	13 - 14	13 - 14		
เบอร์ 3	กก.	5.00 - 6.00	6.00 - 7.00	6.00 - 7.00		10 - 12	10 - 12	10 - 12		

รายการ	หน่วย บาท	ราคาขายส่ง			+ เพิ่มขึ้น	ราคาขายปลีก			+ เพิ่มขึ้น	ภาวะการค้า
		ปีก่อน	วันก่อน	วันนี้	- ลดลง	ปีก่อน	วันก่อน	วันนี้	- ลดลง	
		15 ก.พ. 50	12 ก.พ. 51	15 ก.พ. 51		15 ก.พ. 50	12 ก.พ. 51	15 ก.พ. 51		
10. องุ่นพันธุ์ไวท์มะละกา (เบอร์ยอด)	กก.	38 - 45	60 - 65	60 - 65		50 - 60	70 - 80	70 - 80		
11. มะม่วงน้ำดอกไม้ (เบอร์ 0)	กก.	-	45 - 50	45 - 50		-	50 - 55	50 - 55		
(เบอร์ 1)	กก.	-	32 - 35	32 - 35		-	40 - 45	40 - 45		

ผู้รายงาน

พิชชา กระจีทอง

(นางสาวพิชชา กระจีทอง)